

Ingreso a MSLearn

El contenido de MS Learn un espacio concebido para la actualización en tecnologías, estructurado a través de las necesidades de roles profesionales relevantes hoy en el mercado laboral, localizado para Latinoamérica y permanentemente actualizado. En su versión actual, este espacio cuenta con la posibilidad de elegir los cursos a través de roles profesionales.

Por ejemplo: Analista de Datos, Analista de Negocios, Arquitecto de Soluciones, Científico de Datos, Desarrollador, Ingeniero de datos, Ingeniero de Inteligencia artificial e Ingeniero de seguridad.

Para identificar rápidamente tu ruta de aprendizaje en MSLearn sigue los siguientes pasos

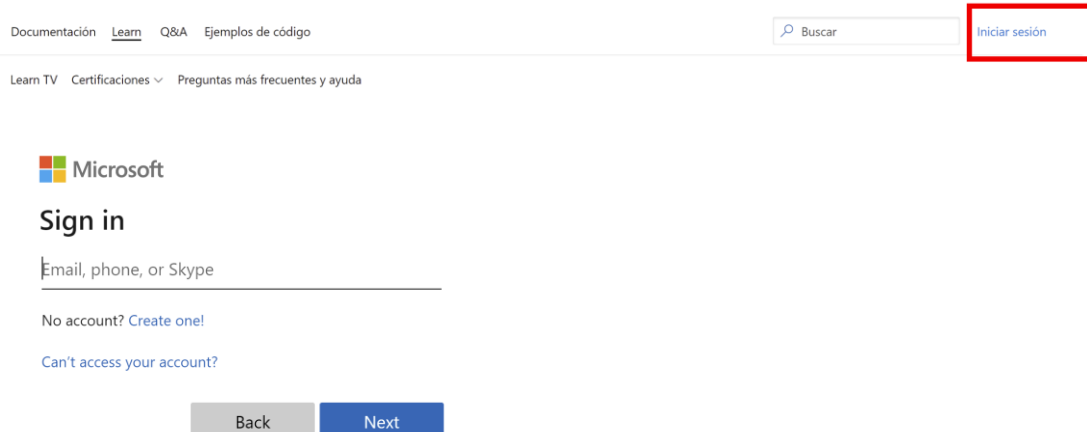
1. Ingrese a MSLearn

Ingrese en el navegador de su preferencia al siguiente link

[Certificaciones de Microsoft | Microsoft Docs](#)

2. Registro

Regístrate con tu cuenta de correo institucional o con una cuenta personal



The screenshot shows the Microsoft Learn sign-in page. At the top, there are navigation links: "Documentación", "Learn", "Q&A", and "Ejemplos de código". To the right is a search bar with the text "Buscar" and a magnifying glass icon. Further right is a red-bordered button labeled "Iniciar sesión". Below the navigation is another set of links: "Learn TV", "Certificaciones", and "Preguntas más frecuentes y ayuda". The main content area features the Microsoft logo, the heading "Sign in", and a text input field with the placeholder "Email, phone, or Skype". Below the input field are two links: "No account? Create one!" and "Can't access your account?". At the bottom are two buttons: "Back" and "Next".

3. Revisar los contenidos y selecciona tu ruta de aprendizaje

[Examinar certificaciones y exámenes | Microsoft Docs](#)

Le recomendamos revisar los cursos de Fundamentos

4. Crea una colección de recursos

En la parte superior derecha en donde aparece tu correo electrónico, selecciona la opción de “Perfil”



The screenshot shows the Microsoft Docs website. The user profile menu is open in the top right corner, with the 'Perfil' option highlighted by a red box. The main content area displays the 'Microsoft Certified: Azure Fundamentals' badge and a notification about the English version of the certification being updated on January 25, 2022.

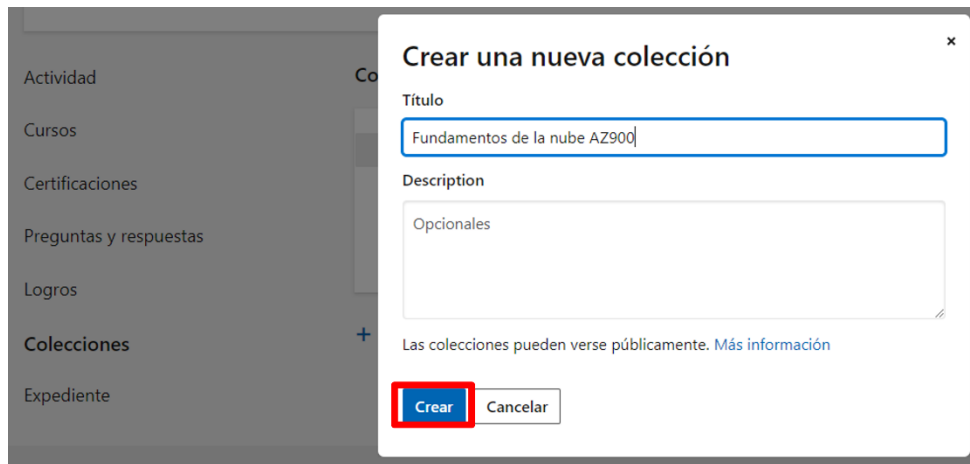
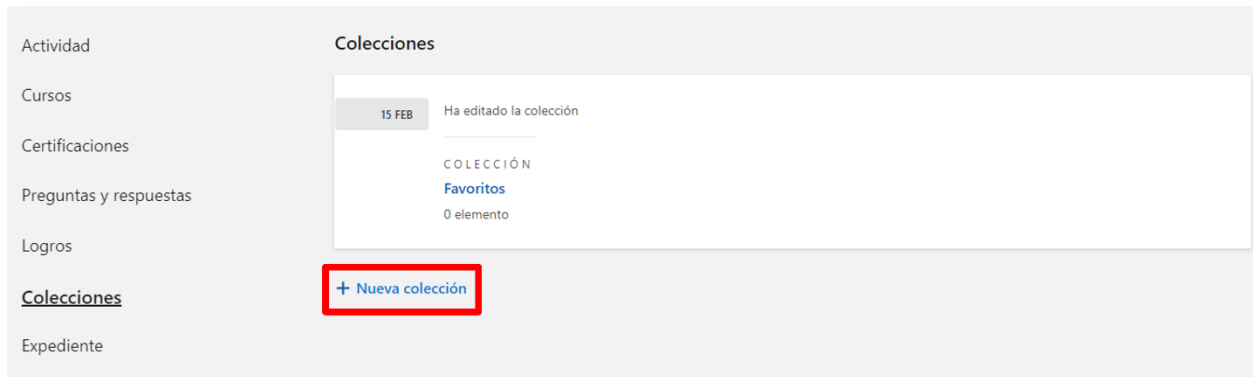
5. Completa la información de Colecciones

Selecciona la opción de “Colecciones”

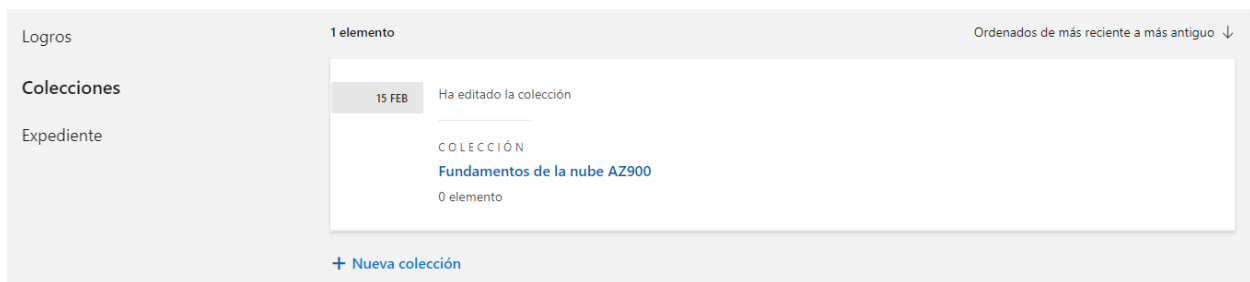


The screenshot shows the 'Colecciones' (Collections) page. The 'Colecciones' option in the left sidebar is highlighted with a red box. The main content area shows a collection named 'Favoritos' with 0 items. A '+ Nueva colección' button is visible at the bottom.

Selecciona la opción de “Nueva colección” y nombra la colección de acuerdo al contenido



Ya quedó creado el nombre de la colección para poder asociar los módulos de los cursos que elijas.



6. Regresa a tu ruta de aprendizaje

Ingreso al contenido de tu preferencia, en este caso, al de Fundamentos de la nube AZ-900

<https://docs.microsoft.com/es-es/learn/certifications/azure-fundamentals/?source=learn>

Selecciona los módulos y agrégalos a tu colección.

RUTA DE APRENDIZAJE
Aspectos básicos de Azure, parte 1: Descripción de los conceptos básicos de Azure
3 Módulos
Principiante | Administrador
[Inicio >](#)

[+ Guardar](#)

RUTA DE APRENDIZAJE
Aspectos básicos de Azure, parte 2: Descripción de los servicios básicos de Azure
4 Módulos
Principiante | Administrador

[+ Guardar](#)

Guardar en una colección ×

Agregar "Aspectos básicos de Azure, parte 1: Descripción de los conceptos básicos de Azure" a:

- Fundamentos de la Nube AZ-900
- Favoritos
- Fundamentos de MSFT Dynamics O365 CRM
- AI resumen
- Git Demo
- Git & GitHub

+ Nueva colección

[Guardar](#) [Cancelar](#)

Agrega los seis módulos del curso de Fundamentos de la nube AZ-900

RUTA DE APRENDIZAJE
Aprenda los fundamentos de Microsoft Dynamics 365 Marketing
0 de 4 módulos completados
Principiante | Propietario del negocio | Dynamics 365
[Inicio >](#)

[+ Guardado](#)

RUTA DE APRENDIZAJE
Aprenda los fundamentos de Microsoft Dynamics 365 Sales
0 de 4 módulos completados
Principiante | Analista de negocios | Dynamics 365

[+ Guardar](#)

RUTA DE APRENDIZAJE
Aprenda los fundamentos de Microsoft Dynamics 365 Customer Service
0 de 4 módulos completados
Principiante | Propietario del negocio | Dynamics 365

[+ Guardar](#)

RUTA DE APRENDIZAJE
Aspectos básicos de Azure, parte 2: Descripción de los servicios básicos de Azure
0 de 4 módulos completados
Principiante Administrador

Guardado

RUTA DE APRENDIZAJE
Aspectos básicos de Azure, parte 3: Descripción de las principales soluciones y herramientas de administración de Azure
0 de 6 módulos completados
Principiante Administrador

Guardado

RUTA DE APRENDIZAJE
Aspectos básicos de Azure, parte 4: Descripción de las características de seguridad general y de seguridad de red
0 de 2 módulos completados
Principiante Administrador

Guardado

Cada vez que regreses a MSLearn podrás identificar inmediatamente tu ruta de aprendizaje en tu colección.

Colecciones

Expediente

15 FEB Ha editado la colección

COLECCIÓN

Fundamentos de la nube AZ900

1 elemento

[+ Nueva colección](#)

Si tiene alguna duda nos puede escribir al siguiente correo electrónico
Comunidadesms.mintic22@itcolombia.com